

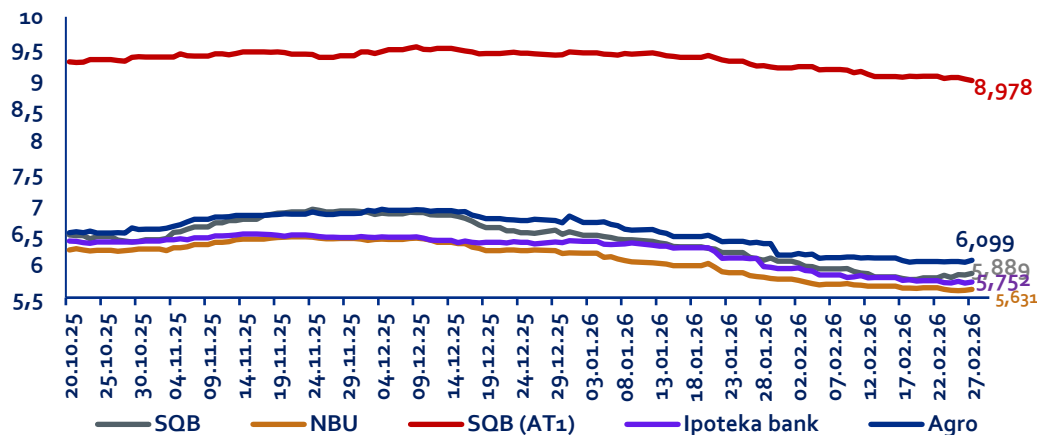


**Bankni strategik rivojlantirish
departamenti**

Jahon va moliya bozorlariga oid sharh

02 mart, 2026 yil

SQB,NBU,AGRO BANK va IPOTEKA BANK evrobondlarining daromadliligi (20 oktabr 2025 yildan 02 mart 2026 yilgacha Bloomberg ma'lumotlariga ko'ra, foizlarda)



SQB evrobondlarining daromadliligi

2024-yil iyul oyida SQB Londondagi fond birjasida xalqaro obligatsiyalarni joylashtirdi. Savdolarning birinchi kunida ularning daromadliligi 9,362%ni tashkil etdi.

SQB obligatsiyalarining daromadliligi o'tgan hafta boshida 5,860% darajasiga yetdi. Haftaning oxiriga kelib esa bu ko'rsatkich ko'tarildi va 5,889% ni tashkil etdi. Yil boshidan buyon daromadlilik 5,79% – 6,317% gacha o'zgarib turdi.

2025-yil oktyabr oyida SQB muvaffaqiyatli ravishda Londondagi fond birjasida xalqaro qo'shimcha birinchi darajali kapital (AT1) obligatsiyalarini joylashtirdi. Savdolarning birinchi kunida ularning daromadliligi 9,276%ni tashkil etdi.

SQB obligatsiyalarining daromadliligi o'tgan hafta boshida 9,010% darajasiga yetdi. Haftaning oxiriga kelib esa bu ko'rsatkich pasayib va 8,978% ni tashkil etdi. Yil boshidan buyon daromadlilik 8,978% – 9,422% gacha o'zgarib turdi.



NBU evrobondlarining daromadliligi

O'tgan hafta NBU evrobondlarining daromadliligi 5,634% darajasida bo'lgan. Haftaning yakunida daromadlilik pasayib 5,631% ni tashkil etdi. Yil boshidan buyon bu ko'rsatkich 5,612-6,076% gacha o'zgarib turdi.



IPOTEKA BANK evrobondlarining daromadliligi

O'tgan hafta IPOTEKA BANK evrobondlarining daromadliligi 5,743% darajasida bo'lgan. Haftaning yakunida daromadlilik ko'tarilib 5,752% ni tashkil etdi. Yil boshidan buyon bu ko'rsatkich 5,733-6,717% gacha o'zgarib turdi.



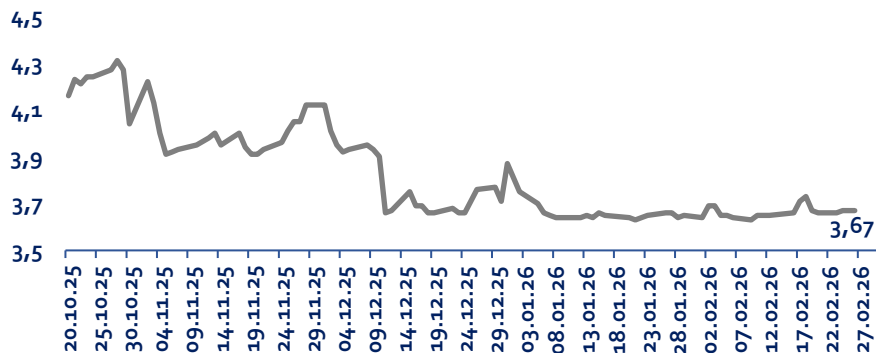
AGRO BANK evrobondlarining daromadliligi

O'tgan hafta AGRO BANK evrobondlarining daromadliligi 6,075% darajasida bo'lgan. Haftaning yakunida daromadlilik ko'tarilib 6,099% ni tashkil etdi. Yil boshidan buyon bu ko'rsatkich 6,067-6,717% gacha o'zgarib turdi.

SOFR va Euribor

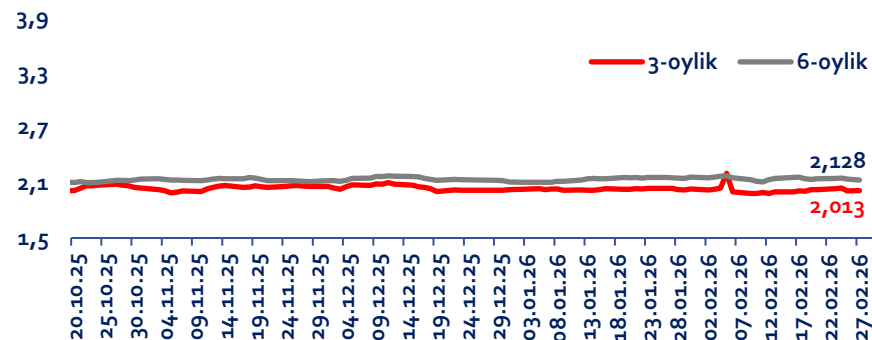
AQSH va Yevropadagi banklararo kreditlar bo'yicha o'rtacha foiz stavkasi

SOFR dinamikasi



Yil boshidan buyon SOFR stavkasi 3,63-3,73% atrofida barqaror bo'lib turmoqda. Haftaning boshida SOFR stavkasi 3,66% ni tashkil etdi, haftaning oxiriga kelib esa u ko'tarilib 3,67% ga yetdi. Bu bozor likvidligi va monetar siyosatdagi kutilmalarning o'zgarishlarini ko'rsatadi. Federal rezervning foiz stavkalari bo'yicha pozitsiyasi SOFR stavkasi darajasini belgilashda davom etmoqda. Siyosiy o'zgarishlar kutilmalari stavkada kichik o'zgarishlarga olib kelishi mumkin.

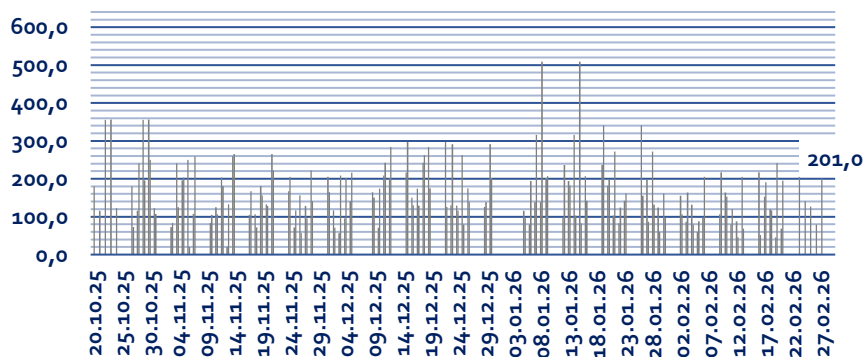
Euribor dinamikasi



Euribor kutilganidan tezroq pasaymoqda. Yevropa Markaziy banki foiz stavkasini tez sur'atlar bilan kamaytirishni davom ettirmoqda. Buning sabablaridan biri – inflyatsiyaning pasayishi. Yevropadagi ko'plab ipoteka kreditlari bog'langan Yevropa banklararo stavkasi (Euribor) o'tgan haftaning boshiga kelib 2,013% (3 oylik) va 2,128% (6 oylik) darajalariga tushdi. 2023-yilning oktyabr o'rtalarida foiz stavkasi 4% dan oshgan edi. Euribor stavkasining tarixdagi eng yuqori darajasi 2008-yilning qishida qayd etilgan bo'lib, u deyarli 5,5% ni tashkil etgan. Yil boshidan buyon maksimal ko'rsatkichlar 2,172% (6 oylik) va 2,2% (3 oylik) ni tashkil etdi.

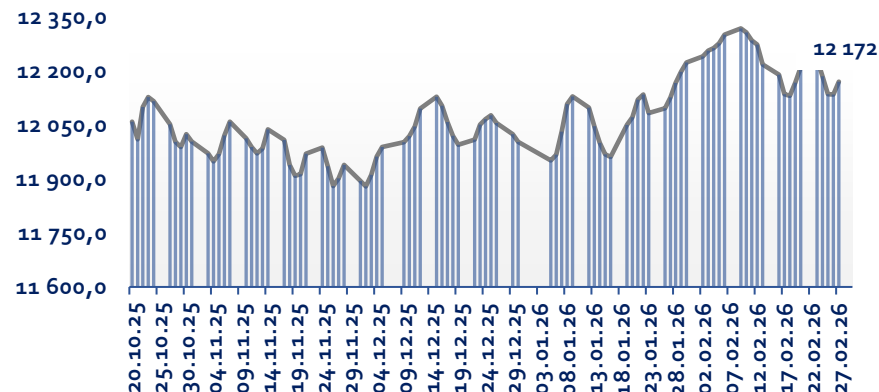
O'zbekiston valyuta bozori

O'zbekiston Respublikasi valyuta birjasidagi savdo hajmi, mln dollar



- ✓ O'tgan hafta valyuta birjasidagi savdo 754,6 million dollarni tashkil etdi, bu o'tgan haftaning savdo hajmiga nisbatan 41,4 million dollarga kamroq.
- ✓ O'tgan haftaning boshida milliy valyutaning dollarga nisbatan maksimal kursi 12 236 so'mni tashkil etdi, keyin haftaning oxiriga kelib pasayib 12 172 so'mga yetdi.
- ✓ Har yili so'm o'rtacha 3,5-4,5% ga devalvatsiyaga uchraydi, 2023-yildan tashqari (9,77%), bu holat Rossiya valyutasi devalvatsiyasi eksport tushumlari kamayishi va mehnat migrantlarining pul o'tkazmalari bilan bog'liq edi. Joriy yil boshidan buyon devalvatsiya 1,40% ni tashkil etdi.

Dollarning so'mga nisbatan almashinish kursi



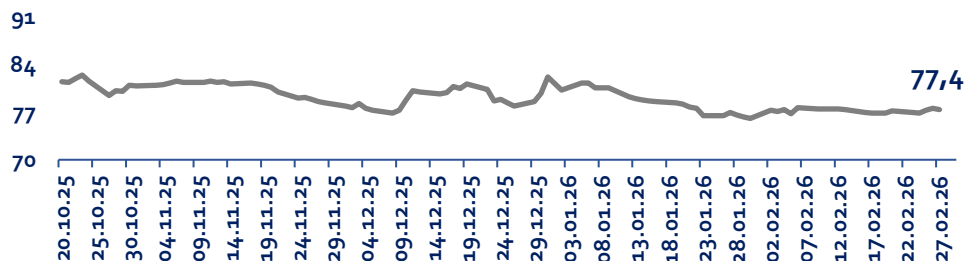
02.03.2026 yil holatiga ko'ra, aholi uchun dollar sotib olishda eng foydali kurs *BRB* bankda qayd etilgan – 12 170 so'm. Boshqa banklarda esa kurs 12 175 – 12 250 so'm atrofida o'zgarib turdi.



Aholi uchun dollar sotish bo'yicha eng foydali kurs *Garant bank* da qayd etilgan – 12 160 so'm. Boshqa ko'plab banklarda esa kurs 12 150 – 12 100 so'm atrofida bo'lgan.

Valyuta juftliklariga oid sharh (Refinitiv Eikon)

USD-RUB dinamikasi

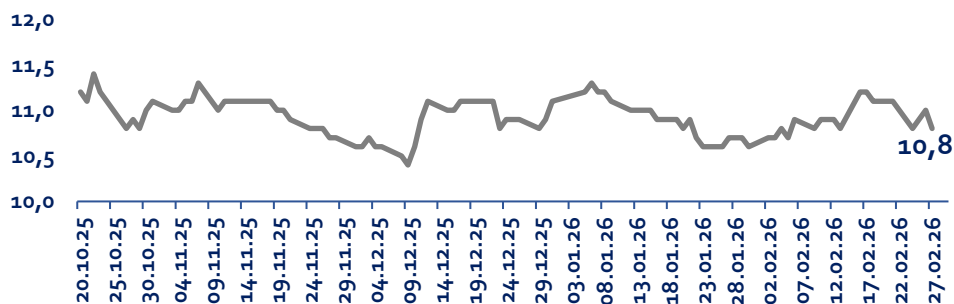


Fevral oyi oxirida rubl o'z barqarorligini saqlab qolmoqda

2026-yil fevral oyining so'nggi haftasi ancha xotirjam o'tdi. Dollar kursi 76,9 – 77,6 rubl oralig'ida biroz "tebrangan" bo'lsa-da, hafta oxiriga kelib 77,4 darajasida mustahkamlandi.

Oy oxirida kompaniyalar tomonidan valyuta xarid qilinishi rubl pozitsiyasiga biroz bosim o'tkazdi, biroq banklardagi yuqori foiz stavkalari vaziyatni nazorat ostida ushlab turibdi.

RUB-YUAN dinamikasi

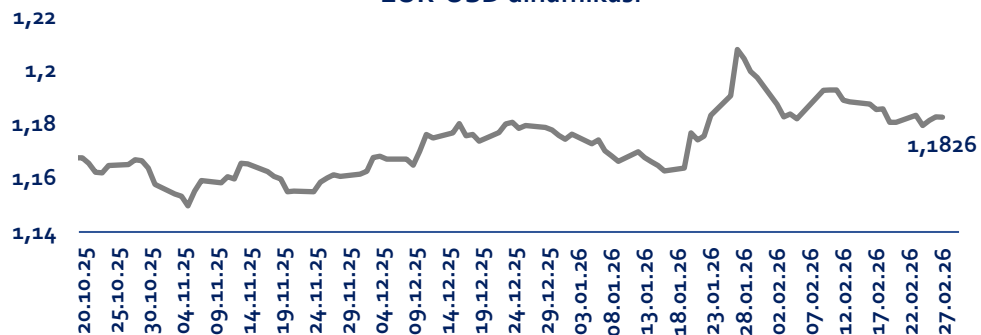


Fevral oyining so'nggi haftasi yakunlari

Xitoy valyutasi fevral oyi oxirida o'zini kutilganidek va xotirjam tutdi. Oxirgi ish haftasi davomida yuanning rublga nisbatan kursi (CNY/RUB) 10,8 – 11,0 kabi tor doirada tebrandi.

Yuan hisob-kitoblar uchun dollarga eng barqaror muqobil bo'lib qolmoqda. Agar Xitoy bilan savdo aloqalarida keskin o'zgarishlar yuz bermasa, tahlilchilar mart oyida kursning 11,0 – 11,6 oralig'ida bo'lishini kutishmoqda.

EUR-USD dinamikasi



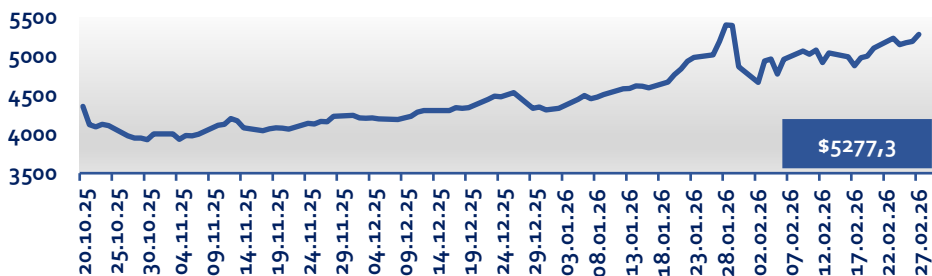
EUR/USD: Pasayishdan so'ng barqarorlashuv kuzatilmoqda

16-fevraldan 20-fevralgacha bo'lgan davrda yevroning dollarga nisbatan kursi biroz pasayish va konsolidatsiyalashgan (bir me'yordagi) harakatni namoyish etdi. 16-fevraldagi 1,1875 darajasidan so'ng, kurs 20-fevralga kelib bosqichma-bosqich 1,1807 gacha tushdi.

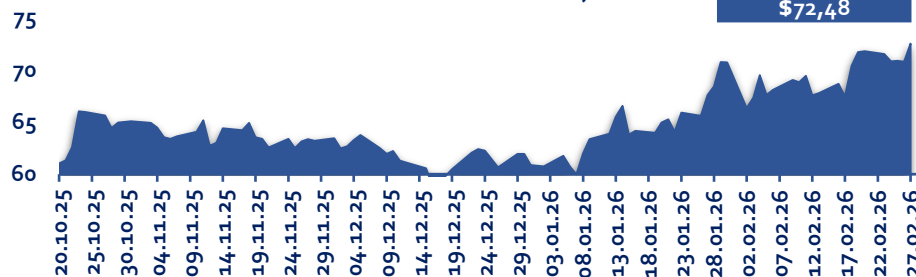
Ekspertlarning ta'kidlashicha, hozirgi 1,1810 atrofidagi barqarorlik konsolidatsiya bosqichidan dalolat beradi. Agar kurs 1,1820 nuqtasidan yuqoriga ko'tarilsa, bu yaqin kunlarda yevro qiymatining oshishi uchun signal bo'lishi mumkin.

Asosiy xom ashyo tovarlari narxlariga oid tahlil

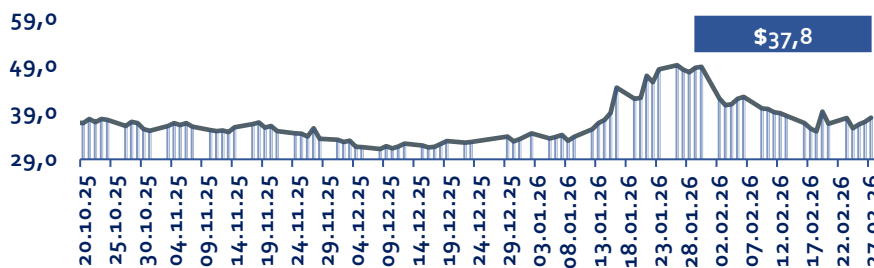
Oltin narxlar dinamikasi
(bir untsiya uchun,



Brent nefti narxlar dinamikasi
(bir barrel uchun,
AQSh dollarida)



TTF gaz narxlar dinamikasi
(megavatt-soat uchun,
AQSh dollarida)



Oltin narxi yangi rekordni o'rnatdi

Oltinning jahon bozoridagi narxi 2026-yilning fevral oyini kuchli o'sish (ralli) bilan yakunladi. Narxlarning ko'tarilishiga Eron atrofidagi mojarolarning keskin darajaga yetishi asosiy sabab bo'ldi; bu holat investorlarni o'z kapitalarini zudlik bilan xavfsiz aktivlarga ("himoya maskanlari"ga) o'tkazishga majbur qildi.

Savdolar boshida narx 5231,2 \$ ni tashkil etgan bo'lsa, keyinchalik haftalik minimum — 5147,8 \$ gacha (24.02) pasaydi.

Biroq, juma kuni (27.02) savdolar yakuniga ko'ra, oltin o'zining yangi tarixiy maksimumini qayd etib, 5277,3 \$ darajasida to'xtadi.



Neft fevral oyini ko'tarilish bilan yakunlamoqda

2026-yil fevral oyining so'nggi haftasida Brent markali neft narxi bir barrel uchun 70,75 USD va 72,48 USD oralig'ida o'zgarib turdi. 24-fevral kuni kuzatilgan biroz pasayish dollar kursining mustahkamlanishi hamda bozordagi taklif hajmi bo'yicha xavotirlar bilan bog'liq bo'ldi.

Hafta oxiriga kelib, Osiyoda talabning ortishi va investorlarning optimistik kayfiyati tufayli kotirovkalar 72,48 USDgacha ko'tarildi. Bu holat jahon neft bozoridagi barqarorlikni namoyon etmoqda.



TTF gaz narxi hafta oxiriga kelib 37,8 gacha ko'tarildi

2026-yil fevral oyining so'nggi haftasida TTF (Niderlandiya) xabi bo'yicha gaz narxlari 35,6–37,8 oralig'ida tebrandi. 24-fevral kuni kotirovkalar 35,6 darajasigacha pasaygan bo'lsa-da, keyinchalik narxlar asta-sekin tiklandi.

Yevropa energetika bozoridagi yuqori talab va davom etayotgan taranglik fonida 27-fevralga kelib narx 37,8 ko'rsatkichiga yetdi. Umuman olganda, haftalik dinamika o'rtacha volatillik (o'zgaruvchanlik) bilan tavsiflanib, davr oxirida o'sish tendensiyasini namoyon etdi.

Yangiliklar

T-Bank Rossiyaning ommabop metavolamida ilk to'liq virtual bo'limini ochdi. Mijozlar endilikda VR-avatorlar yordamida maslahatlar olishlari hamda noyob NFT-dizaynga ega raqamli kartalarni rasmiylashtirishlari mumkin.



Halyk Bank aktivlar bo'yicha mamlakatning eng yirik banki bo'lib qolmoqda

2026-yil boshiga kelib, bank o'z kapitallashuvini mustahkamlamoqda: zaxira talablarini kuchaytirmoqda va kutilayotgan soliq islohotlariga tayyorgarlik ko'rmoqda.



Monzo Irlandiyadagi faoliyatini kengaytirmoqda Britaniyaning raqamli banki Yevropadagi mavqeini mustahkamlash maqsadida Irlandiyadagi shtatini kengaytirish uchun 71 million yevro investitsiya kiritmoqda.



VTB masofaviy xizmat ko'rsatish ko'lamini keskin oshirmoqda Bank sayyor (chiqish orqali) xizmat ko'rsatish shaharlari sonini ikki baravarga ko'paytirdi. Endilikda ko'proq mijozlar bank filialiga bormasdan turib, hisob raqam ochishlari, kartalarni rasmiylashtirishlari va mutaxassis maslahatini olishlari mumkin.

